



BUIZEN

- Horizontaal, rechthoekig 45 x 20 mm

COLLECTOREN

- Verticaal, achterliggend, rond Ø 35 mm

KLEUREN

- Standaardkleur wit RAL 9016
- Niet verkrijgbaar in kleur Gloss White
- Uitgebreide kleurenkaart zie p. 16

BEVESTIGINGEN

- Muurbevestigingen standaard

TECHNISCH

- Elektrisch lasergelast (onzichtbare lasnaden)
- KTL-grondlaag, poedercoating
- Standaardwerkdruk: 4 bar
- Maximale bedrijfstemperatuur: 110°C

ELEKTRISCH (zie hoofdstuk elektrische radiatoren)

- ✓ Zuiver elektrische radiator in de fabriek gevuld
- ✓ Gemengde radiator

TECHNISCHE TEKENINGEN

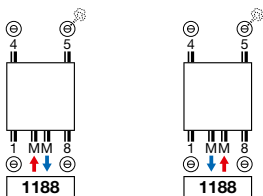
- Zie p. 121

AANSLUITING

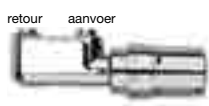
- ✗ Eénpuntsaansluiting voor éénpijpsysteem
 - ✗ Eénpuntsaansluiting voor tweepijpsysteem
 - ✓ Tweepuntsaansluiting voor éénpijpsysteem (aansluiting via de middenaansluiting (zie p. 300))
 - ✓ Tweepuntsaansluiting voor tweepijpsysteem (standaard) (zie p. 300)
 - ✗ Geïntegreerd ventiel
- Voor bovenaansluiting 45, 54 dient men een speciale stromingsbuis bij te bestellen die in de retour geplaatst dient te worden, zie p. 303.



AANBEVOLEN AANSLUITING (1188)



Andere aansluitmogelijkheden, zie p. 117



art. nr. 118210300000099
prijs € 155
 Koppelingen, zie p. 313

AANBEVOLEN VOOR BADKAMER IN OPTIE



handdoekbeugel recht (chrom) art. nr. 118322800000099
prijs € 166

Andere accessoires, zie p. 116

OVER ZANA BAD

Warmte in haar zuiverste vorm

De Zana Bad is een radiatorconcept dat traditie en trends verenigt in een uitermate pure vormgeving. Een comfortoplossing die in alle opzichten perfect tot haar recht komt dankzij de praktische, geïntegreerde middenaansluiting. De tijdloze, transparante structuur en het uitgepuurd design maken de Zana Bad tot een gewild object, ook in kleinere badkamers.



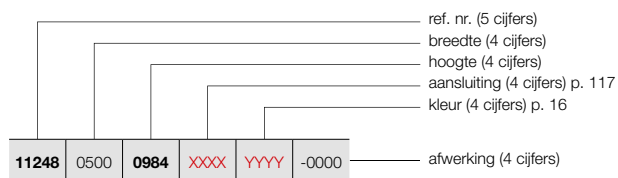
ZANA BAD (ZBD)



ZBD


HOE ZANA BAD BESTELLEN

Leveringstermijn 15 - 30 werkdagen
(zonder transportduur)



HOE VOORRAADRADIATOR ZANA BAD BESTELLEN

Leveringstermijn 5 werkdagen
(zonder transportduur)



BESTELCODE MAATWERK ZANA BAD	TECHNISCHE GEGEVENS									STANDAARDKLEUR		ANDERE KLEUREN						
	buizen	breedte (L mm)	hoogte (H mm)	75/65/20 (Watt)	55/45/20 (Watt)	n-exp.	gewicht (kg)	inhoud (l)	el. weerst. (Watt)	prijs RAL 9016	verkorte ref. nr. RAL 9016 voorraad	prijs kleur	verkorte ref. nr. M301 voorraad					
REF. NR. ZANA BAD ZBD : 11248																		
11248	0500	0984	XXXX	YYYY	-0000	21	500	984	658	360	1,18	19,35	8,80	500	555	-	638	-
		1504				32	500	1504	976	531	1,19	29,45	12,35	1000	809	11248-01	930	11248-02
		1824				40	500	1824	1189	647	1,19	35,67	14,53	1250	999	11248-03	1149	11248-04
11248	0600	0984	XXXX	YYYY	-0000	21	600	984	788	436	1,16	22,10	10,40	750	582	-	669	-
		1504				32	600	1504	1151	633	1,17	33,70	15,80	1250	852	11248-05	980	11248-08
		1824				40	600	1824	1383	757	1,18	40,84	19,12	1500	1058	11248-06	1217	11248-07

CE₀₅ conform EN442-1: radiatoren en convectoren

Voor de warmteafgifte van andere regimes, kijkt u op p. 308 (correctiefactoren)
Prijzen in euro (excl. BTW)

ZANA VRIJSTAANDE OPSTELLING IN OPTIE

ACCESSOIRES		KLEUR	ART. NR.	€
VRIJSTAANDE OPSTELLING		ZV-2		
		RAL 9016	118100700009016	62
		KLEUR	11810070000xxxx	71
<ul style="list-style-type: none"> Radiatoren in de kleur RAL 9016 en Pergamon krijgen 1 aparte zijbevestiging, 2 voeten (H=150 mm) en 2 rosetten in de betreffende kleur. Radiatoren in overige kleuren krijgen 1 aparte zijbevestiging en 2 voeten (H=150 mm) in de kleur van de radiator + 2 verchroomde rosetten. 				

ZANA ACCESSOIRES IN OPTIE

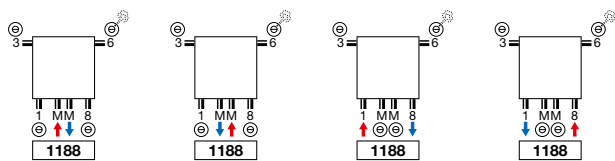
ACCESSOIRES	BREEDTE RADIATOR	KLEUR	ART. NR.	€
ZV-1 / ZV-2 / ZH-1 / ZH-2 / ZBD / MULTI 1 / MULTI 2				
HANDDOEKBEUGEL RECHT		CHROOM	118322800000099	166
<ul style="list-style-type: none"> h = 22 mm; b = 720 mm (zelf in te korten); d = 75 mm; a = 56 mm 				
ZV-O				
HANDDOEKBEUGEL ROND	393 mm	ALUMINIUM	118323200000000	201
	473 mm	ALUMINIUM	118323300000000	201
<ul style="list-style-type: none"> Handdoekbeugel rond ZV-O 393 mm; h = 40 mm; b = 518 mm; d = 65 mm ; a = 50 mm Handdoekbeugel rond ZV-O 473 mm; h = 40 mm; b = 598 mm; d = 65 mm ; a = 50 mm 				
ZV-A				
HANDDOEKBEUGEL ROND	268 mm	ALUMINIUM	118323000000000	201
	322 mm	ALUMINIUM	118323100000000	201
<ul style="list-style-type: none"> Handdoekbeugel rond ZV-A 268 mm; h = 40 mm; b = 335 mm; d = 65 mm ; a = 50 mm Handdoekbeugel rond ZV-A 322 mm; h = 40 mm; b = 386 mm; d = 65 mm ; a = 50 mm 				
ZV-1 / ZV-2 / ZH-1 / ZH-2 / ZV-O / ZV-A / ZBD / MULTI 1 / MULTI 2				
KNOP O-RING		CHROOM	118360300000099	28
<ul style="list-style-type: none"> h = 22 mm; b = 22 mm; d = 42 mm 				
ZV-1 / ZV-2 / ZH-1 / ZH-2 / ZV-O / ZV-A / ZBD / MULTI 1 / MULTI 2				
KNOP BREDE GLEUF		CHROOM	118340300000099	28
<ul style="list-style-type: none"> h = 22 mm; b = 22 mm; d = 42 mm 				

d = afstand voorkant accessoire tot voorkant radiator

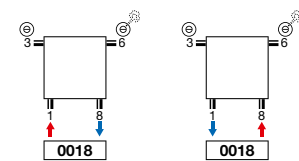
a = afstand accessoire tot radiator

uit voorraad leverbaar

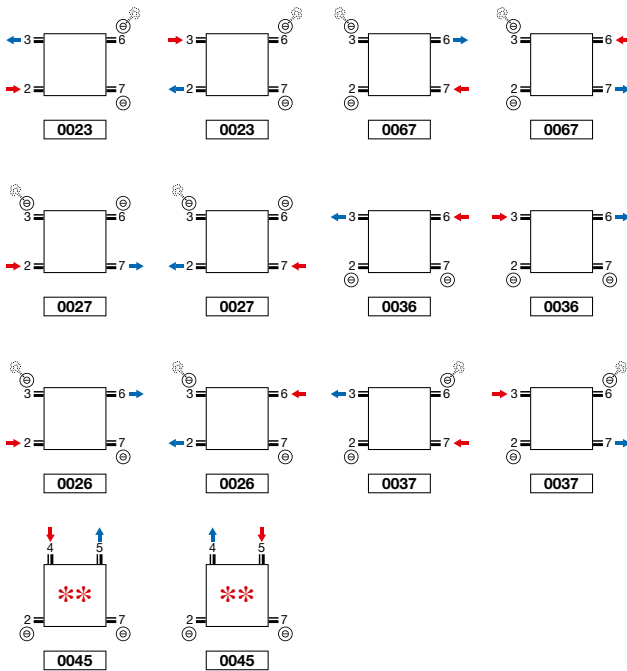
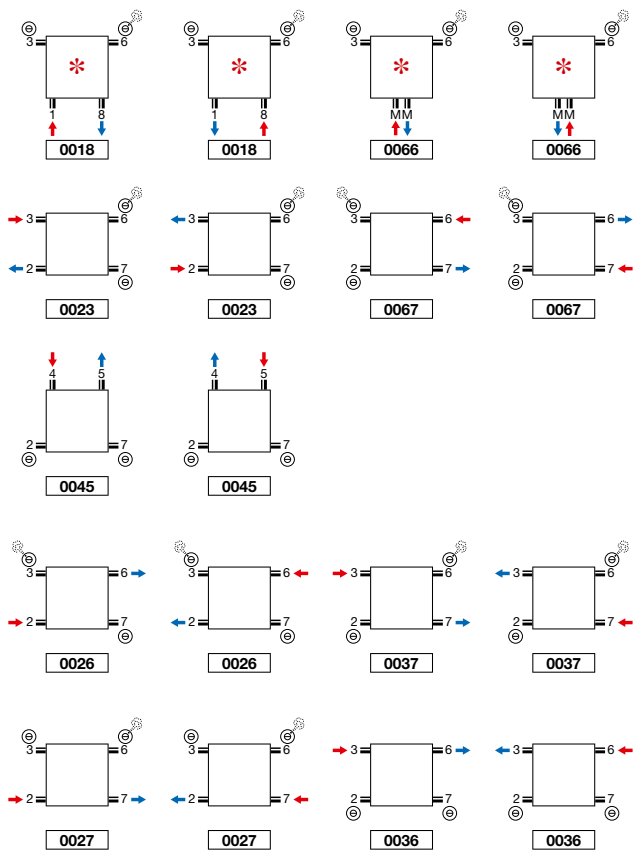
ZANA VERTICAAL: ZV-1 / ZV-2 (VOORRAAD)



ZANA HORIZONTAAL: ZH-1 / ZH-2



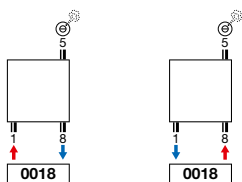
ZANA VERTICAAL: ZV-1 / ZV-2 (NIET-VOORRAAD)



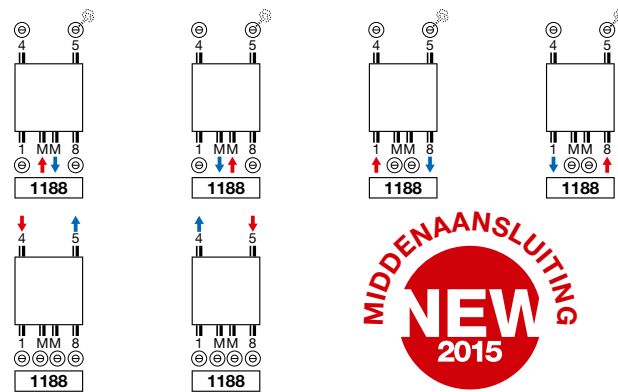
** Niet voor ZH-1 toiletradiator.

* Opmerking ZV-1/ZV-2 8 buizen: 2/3/6/7 altijd open.

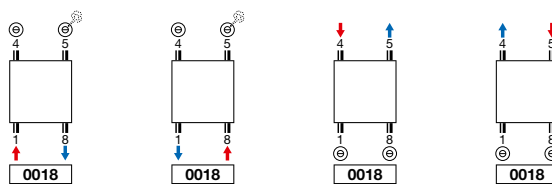
ZANA HALFROND: ZV-O / ZANA KWARTROND: ZV-A



ZANA BAD: ZBD (VOORRAAD) / ZBD (NIET-VOORRAAD)



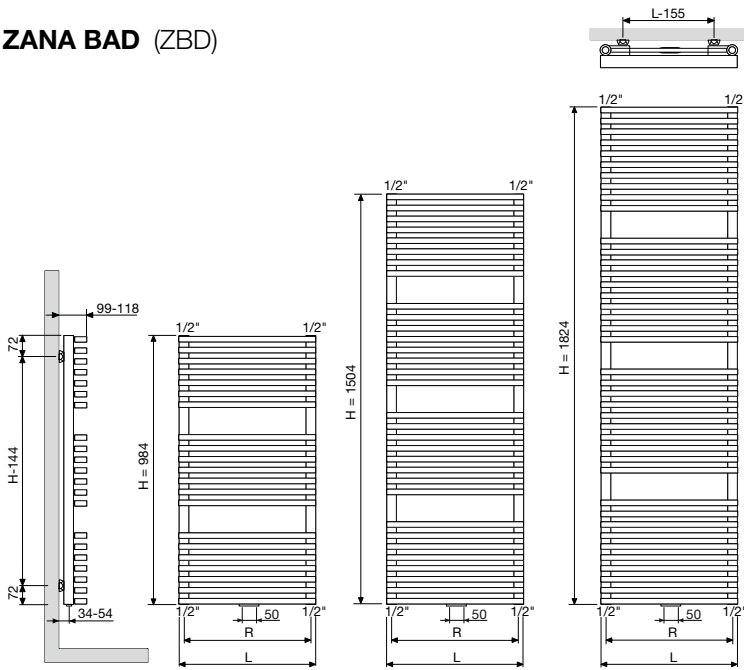
ZANA BAD: ZBD (NIET-VOORRAAD)



Opmerking: het aansluiten van de radiator kan enkel volgens de getoonde aansluiticonen. Voor elke andere aansluitwijze nemen wij geen verantwoordelijkheid.

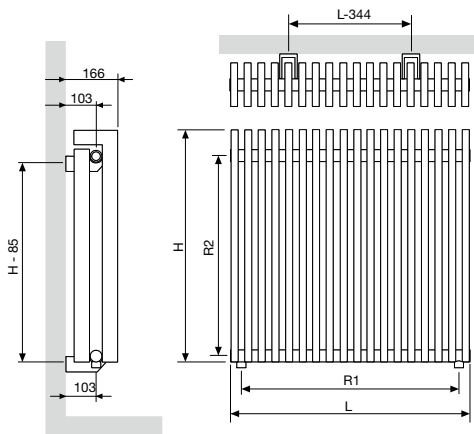


ZANA BAD (ZBD)



	ZBD	
Breedte (L)	500	600
Hartafstand tussen de onderaansluitingen 18 (R)	465	565
Hartafstand tussen de ophangingen	L-155	H-144


ZANA MULTI (MULTI 1, MULTI 2)



ZANA MULTI

Breedte (L)	464	544	624	704	784	864	944	1024	1104	1184	1264	1424	1584	1744	1904	2064	2224	2384	2544	2704	2864	
Hartafstand tussen de onderaansluitingen 18 (R1)	400	480	560	640	720	800	880	960	1040	1120	1200	1360	1520	1680	1840	2000	2160	2320	2480	2640	2800	
Hoogte (H)	550	650	750																			
Hartafstand tussen de zijansluitingen 23/67 (R2)	465	565	665																			
Hartafstand tussen de ophangingen	H-85		L-344																			

ZANA PLINT (PLINTH)



PLINTH

Breedte (L)	1000	1200	1400	1600	1800	2000	2200	2400	2600	2800	3000
Hartafstand tussen de onderaansluitingen 18 (R)	927	1127	1327	1527	1727	1927	2127	2327	2527	2727	2927