

TYPES

- Eén (VRV1-X) of twee rijen buizen (VRV2-X)

BUIZEN

- Verticaal, rond Ø 22 mm

COLLECTOREN

- Horizontaal, rond Ø 35 mm

KLEUREN

- Standaardkleur wit RAL 9016
- Uitgebreide kleurenkaart zie p. 16

BEVESTIGINGEN

- Muurbevestigingen standaard
- VRV1-X / VRV2-X ook verkrijgbaar als vrijstaande opstelling, zie p. 175

TECHNISCH

- Weerstandsgelast (onzichtbare lasnaden)
- KTL-grondlaag, poedercoating
- Standaardwerkdruk: 10 bar
- Maximale bedrijfstemperatuur: 110°C

ELEKTRISCH (zie hoofdstuk elektrische radiatoren)

- ✗ Zuiver elektrische radiator in de fabriek voorgevuld
- ✗ Gemengde radiator

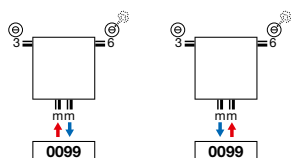
TECHNISCHE TEKENINGEN

- Zie p. 177

AANSLUITING

- ✓ Eénpuntsaansluiting voor éénpijpssysteem (radiator speciaal te bestellen) (zie p. 301)
- ✓ Eénpuntsaansluiting voor tweepijpssysteem (radiator speciaal te bestellen) (zie p. 301)
- ✓ Tweepuntsaansluiting voor éénpijpssysteem (aansluiting via de middenaansluiting) (zie p. 300)
- ✓ Tweepuntsaansluiting voor tweepijpssysteem (standaard) (zie p. 300)
- ✗ Geïntegreerd ventiel

AANBEVOLEN AANSLUITING (0099)



AANBEVOLEN VOOR BADKAMER IN OPTIE



handdoekbeugel (chrom)
art. nr. 118322700000099
prijs € 166

Andere aansluitmogelijkheden, zie p. 176



art. nr. 1182002000009016

prijs € 91

Koppelingen, zie p. 313



VRV1-X / VRV2-X



OVER VERONICA VERTICAAL

Alles in verhouding, alles in harmonie

Alles in proportie. Ook als het om klimaatregeling gaat. Met de Veronica ontwikkelde Vasco en designradiator die imponeert door zijn krachtig volume en charmeert door zijn pure elegantie en de fijne, ronde buizen. Hetzelfde geldt voor de verwarmingscapaciteit. De Veronica staat borg voor optimale prestaties, in eender welk interieur.

VERONICA VERTICAAL (VRV1-X, VRV2-X)

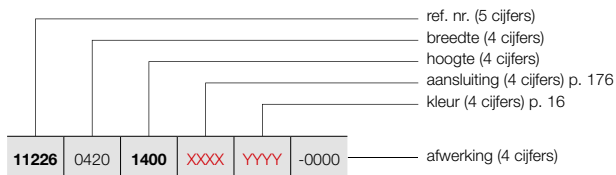
HOE VERONICA VERTICAAL BESTELLEN

Leveringstermijn 15 - 30 werkdagen
(zonder transportduur)



VRV1-X

VRV2-X



VRIJSTAANDE OPSTELLING (VRV1-X, VRV2-X)

Zie p. 175 voor extra toebehoren.

BESTELCODE MAATWERK VERONICA VERTICAAL							TECHNISCHE GEGEVENS						STANDAARDKLEUR	ANDERE KLEUREN		
buizen	breedte (L mm)	hoogte (H mm)	75/65/20 (Watt)	55/45/20 (Watt)	n-exp.	gewicht (kg)	inhoud (l)	el. weerst. (Watt)	prijs RAL 9016	prijs kleur						
REF. NR. VERONICA VERTICAAL VRV1-X : 11226																
11226	0420	1400	XXXX	YYYY	-0000	12	420	1400	753	386	1,31	12,24	5,64	-	281	323
		1600				12	420	1600	850	435	1,31	13,68	6,36	-	307	353
		1800				12	420	1800	947	485	1,31	15,12	7,20	-	333	383
		2000				12	420	2000	1043	542	1,28	16,68	7,92	-	359	413
		2200				12	420	2200	1139	592	1,28	18,36	8,64	-	385	443
11226	0492	1400	XXXX	YYYY	-0000	14	492	1400	878	450	1,31	14,28	6,58	-	313	360
		1600				14	492	1600	992	508	1,31	15,96	7,42	-	344	396
		1800				14	492	1800	1105	566	1,31	17,64	8,40	-	375	431
		2000				14	492	2000	1217	633	1,28	19,46	9,24	-	405	466
		2200				14	492	2200	1328	691	1,28	21,42	10,08	-	436	501
11226	0564	1400	XXXX	YYYY	-0000	16	564	1400	1004	514	1,31	16,32	7,52	-	346	398
		1600				16	564	1600	1134	581	1,31	18,24	8,48	-	381	438
		1800				16	564	1800	1263	647	1,31	20,16	9,60	-	416	478
		2000				16	564	2000	1391	723	1,28	22,24	10,56	-	450	518
		2200				16	564	2200	1518	789	1,28	24,48	11,52	-	485	558
11226	0636	1400	XXXX	YYYY	-0000	18	636	1400	1129	578	1,31	18,36	8,46	-	379	436
		1600				18	636	1600	1276	653	1,31	20,52	9,54	-	418	481
		1800				18	636	1800	1421	728	1,31	22,68	10,80	-	457	526
		2000				18	636	2000	1565	814	1,28	25,02	11,88	-	496	570
		2200				18	636	2200	1708	888	1,28	27,54	12,96	-	536	616
REF. NR. VERONICA VERTICAAL VRV2-X : 11227																
11227	0420	1400	XXXX	YYYY	-0000	12	420	1400	1159	594	1,31	22,92	10,68	-	478	550
		1600				12	420	1600	1299	662	1,32	25,80	12,12	-	522	600
		1800				12	420	1800	1435	727	1,33	28,80	13,56	-	565	650
		2000				12	420	2000	1568	803	1,31	32,04	14,76	-	611	703
		2200				12	420	2200	1697	869	1,31	35,40	15,96	-	655	753
11227	0492	1400	XXXX	YYYY	-0000	14	492	1400	1352	692	1,31	26,74	12,46	-	533	613
		1600				14	492	1600	1516	772	1,32	30,10	14,14	-	585	673
		1800				14	492	1800	1675	849	1,33	33,60	15,82	-	638	734
		2000				14	492	2000	1829	937	1,31	37,38	17,22	-	688	791
		2200				14	492	2200	1980	1014	1,31	41,30	18,62	-	741	852
11227	0564	1400	XXXX	YYYY	-0000	16	564	1400	1546	792	1,31	30,56	14,24	-	588	676
		1600				16	564	1600	1732	882	1,32	34,40	16,16	-	648	745
		1800				16	564	1800	1914	970	1,33	38,40	18,08	-	708	814
		2000				16	564	2000	2091	1071	1,31	42,72	19,68	-	765	880
		2200				16	564	2200	2263	1159	1,31	47,20	21,28	-	825	949
11227	0636	1400	XXXX	YYYY	-0000	18	636	1400	1739	891	1,31	34,38	16,02	-	645	742
		1600				18	636	1600	1949	993	1,32	38,70	18,18	-	711	818
		1800				18	636	1800	2153	1091	1,33	43,20	20,34	-	778	895
		2000				18	636	2000	2352	1205	1,31	48,06	22,14	-	844	971
		2200				18	636	2200	2546	1304	1,31	53,10	23,94	-	911	1048

CE₀₅ conform EN442-1: radiatoren en convectoren

Voor de warmteafgifte van andere regimes, kijkt u op p. 308 (correctiefactoren)
Prijzen in euro (excl. BTW)

ACCESSOIRES	KLEUR	ART. NR.	€
VRIJSTAANDE OPSTELLING 	VRV1-X / VRV2-X		
	RAL 9016	118100700009016	62
	KLEUR	11810070000xxxx	71

- Radiatoren in de kleur RAL 9016 en Pergamon krijgen 1 aparte zijbevestiging, 2 voeten (H=150 mm) en 2 rosetten in de betreffende kleur.
- Radiatoren in overige kleuren krijgen 1 aparte zijbevestiging, 2 voeten (H=150 mm) in de kleur van de radiator en 2 verchromde rosetten.

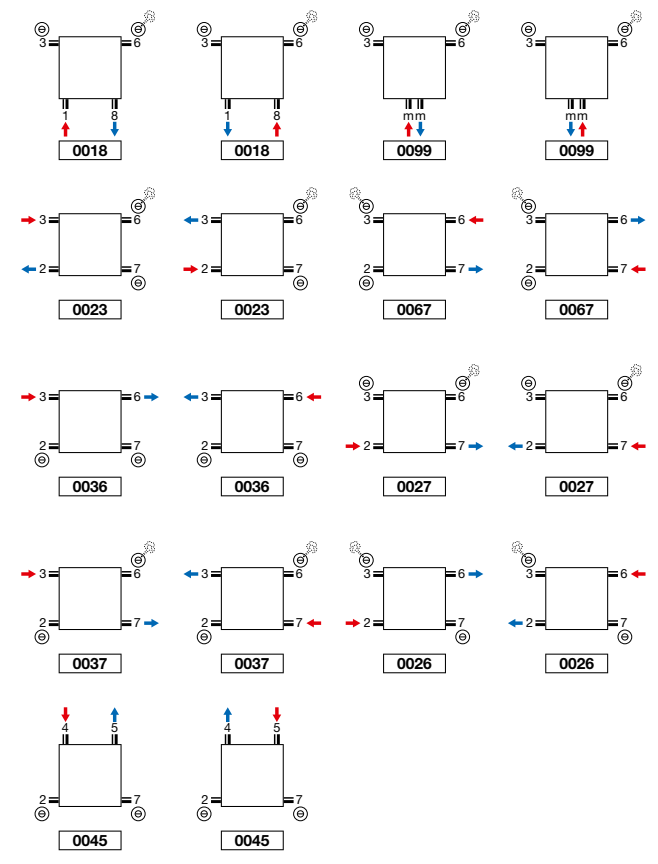
VERONICA ACCESSOIRES
IN OPTIE

ACCESSOIRES	KLEUR	ART. NR.	€
HANDDOEKBEUGEL 	VRV1-X / VRV2-X		
	CHROOM	118322700000099	166

- h = 22 mm; b = 670 mm; d = 85 mm; a = 60 mm

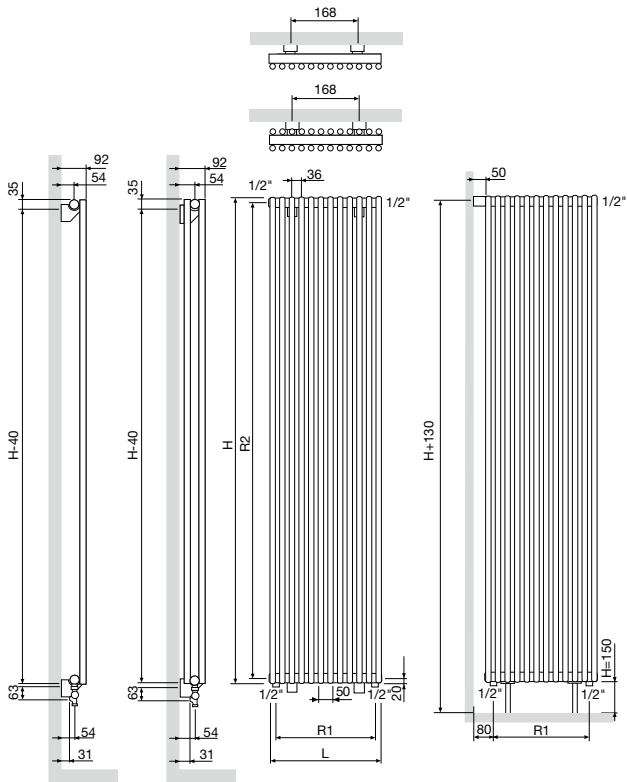
d = afstand voorkant accessoire tot voorkant radiator
a = afstand accessoire tot radiator
uit voorraad leverbaar

VERONICA VERTICAAL: VRV1-X / VRV2-X



Opmerking: het aansluiten van de radiator kan enkel volgens de getoonde aansluiticonen. Voor elke andere aansluitwijze nemen wij geen verantwoordelijkheid.

VERONICA VERTICAAL (VRV1-X, VRV2-X)



	VRV1-X / VRV2-X				
Aantal buizen	12	14	16	18	
Breedte (L)	420	492	564	636	
Hartafstand tussen de onderaansluitingen 18 (R1)	360	432	504	576	
Hoogte (H)	1400	1600	1800	2000	2200
Hartafstand tussen de zijaansluitingen 23/67 (R2)	1360	1560	1760	1960	2160
Hartafstand tussen de ophangingen	H-40				